

AKCJA

EWAKUACJA!



polska
bez
barier
.org


EvacusasafeTM

innovation | manufacturing | training

czy wiesz..

- gdzie znajdują się wszystkie wyjścia ewakuacyjne?
- czy drogi ewakuacyjne są wolne od niepotrzebnych przedmiotów?
- czy można przebyć drogę ewakuacyjną z wózkiem ewakuacyjnym bez zbędnych opóźnień?
- czy w budynku jest wystarczająca liczba wózków ewakuacyjnych?
- gdzie znajdują się wózki ewakuacyjne i czy są to właściwe miejsca?

- kim są **wyznaczone osoby** odpowiedzialne za bezpieczeństwo w razie ewakuacji?
- jakie **dodatkowe obowiązki** mają osoby odpowiedzialne za ewakuację?
- czy osoby odpowiedzialne za ewakuację wiedzą na jakie **schorzenia** chorują pracownicy lub jakie przeszli ostatnio **operacje**?



- czy jest opracowany **plan regularnego szkolenia** pracowników?
- gdzie jest **punkt zbiórki**?
- czy wszyscy pracownicy / mieszkańcy wiedzą gdzie jest **najbliższe wyjście ewakuacyjne**?



dla kogo?

- ludzi poruszających się na wózkach
- kobiet w ciąży
- osób stale przyjmujących leki
- osób z tymczasową niepełnosprawnością ruchu
- seniorów





Kto jest na tyle sprawny, by szybko i sprawnie skorzystać ze schodów?



kiiedy?

pożar lub zadymienie

atak terrorystyczny

powódź, trzęsienie ziemi


brak dostawy prądu

strukturalne uszkodzenia budynków

gdzie?

- 1 wózek ewakuacyjny przeznaczony dla 1 osoby na każdym piętrze budynku
- wózki ewakuacyjne powinny być umiejscowione w pobliżu miejsc przebywania osób wymagających pomocy lub w pobliżu:
 - toalet dla osób z niepełnosprawnościami
 - restauracji
 - sal konferencyjnych
 - galerii publicznych
- wyjść ewakuacyjnych






- ewakuacja ludzi z budynku w nagłych wypadkach jest przewidywalnym wydarzeniem
- jasne i czytelne procedury zapewniają płynną ewakuację
- droga ewakuacyjna oraz wyjścia powinny prowadzić jak najprostszą drogą do miejsc zbiórki

redukcja zagrożenia

- osoby pracujące w budynku powinny znać plany ewakuacyjne
- osoby pracujące powinny być przeszkolone z zakresu działań w sytuacjach wyjątkowych, by zminimalizować ryzyko wypadku
- zgrany i współpracujący team



- bądźmy świadomi ludzkich potrzeb
- regularnie przeprowadzajmy próbną ewakuację
- regularnie sprawdzajmy sprzęt przeciwpożarowy (gaśnice, węże, koce przeciwpożarowe oraz sprzęt ewakuacyjny)
- regularnie sprawdzajmy przepustowość dróg ewakuacyjnych



- podczas ewakuacji **trzymaj się końca**, by reagować na ewentualne problemy
- przeprowadzaj **próbną ewakuację** z osobą towarzyszącą
- **zostań z ewakuowaną osobą** do czasu zakończenia ewakuacji, może potrzebować dalszej pomocy
- jeżeli to możliwe **przygotuj osoby ewakuowane** do przesiadki na ich własny wózek w bezpiecznym miejscu



NIE
ZOSTAWIAMY
NIKOGO

